



[www.viafinservice.fi](http://www.viafinservice.fi)



# Puolivuosikatsaus

5.8.2024

# Sisältö

- ▶ 1. Yhteenveto H1/2024
- ▶ 2. Tulos ja tase - Avainluvut
- ▶ 3. Tilikauden tapahtumat
- ▶ 4. Liiketoimintaympäristö
- ▶ 5. Strategia ja taloudelliset tavoitteet
- ▶ 6. Osakkeen kehitys ja osakkeenomistajat



# Viafin Servicen strategiset tavoitteet

## Kannattavuus

Yhtiö tavoittelee 8 prosentin liiketulosta (EBIT)

## Kassakonversio

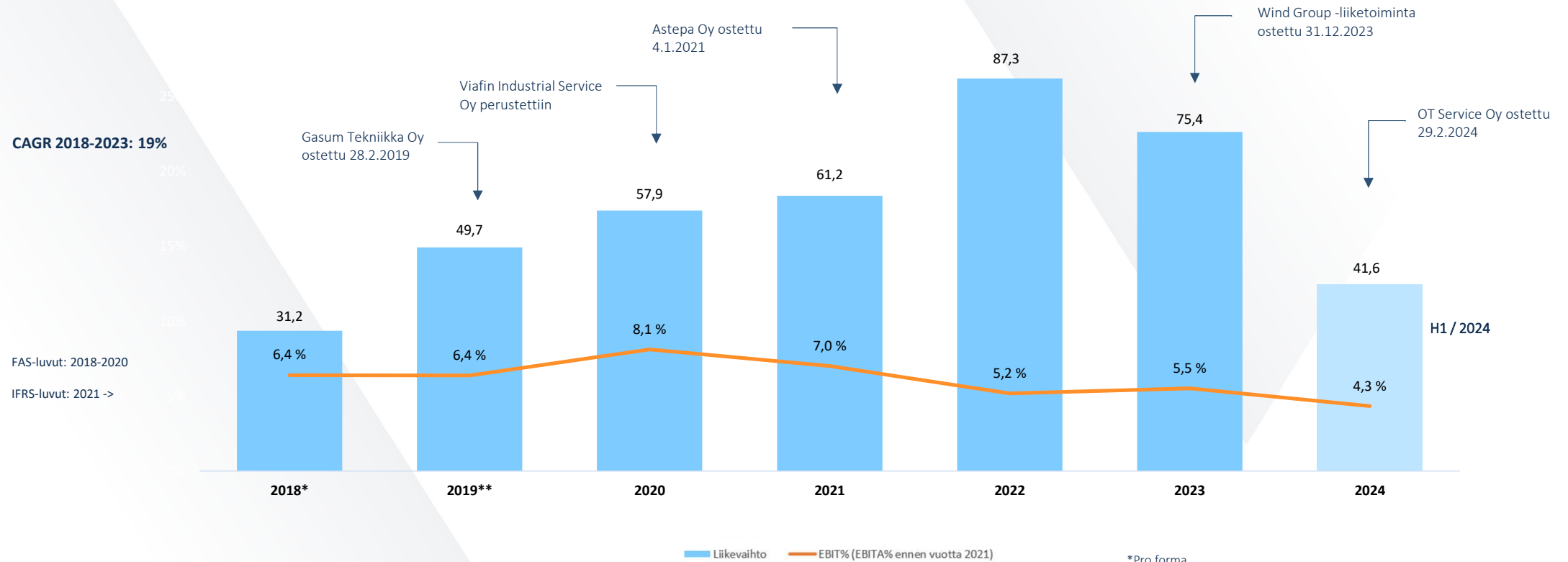
Yhtiö tavoittelee vuosittain yli 100 prosentin kassakonversiota

## Liikevaihto

Yhtiö tavoittelee vuosittain 10 prosentin keskimääräistä liikevaihdon kasvua

## Osinko

Yhtiön tavoitteena on jakaa vuosittain kasvavaa osinkoa



\*Pro forma

\*\*Tilintarkastamaton kalenterivuosi 1.1.-31.12.2019

# Kannattavuus parani ja yhtiö saavutti ennätysellisen liikevaihdon ensimmäisellä vuosipuoliskolla

Q2/24 ja H1/24  
yhtiön historian  
korkeimmat  
katsauskaudet  
liikevaihdollisesti

H1 liiketulos oli 1,8  
(1,2) MEUR. eli 4,3  
(3,3) prosenttia  
liikevaihdosta.  
Liiketulos parani  
vertailukaudesta 45,5  
prosenttia.

Kunnossapito-  
toiminnan liikevaihto  
34,5 MEUR (83%),  
projektiliiketoiminnan  
7,1 MEUR (17%)

Liikevaihto painottui  
jälkimmäiselle  
kvartaalille -  
H1/24 liikevaihto 41,6  
MEUR

OT Service Oy:n  
yritysosto julkistettiin  
29.2.2024

## Tulos – Avainluvut, 1-6/2024

	1-6/2024	1-6/2023	Muutos, %
1 000 €	IFRS - Tilintarkastamaton	IFRS - Tilintarkastamaton	
<b>Liikevaihto</b>	<b>41 643</b>	<b>37 746</b>	<b>+ 10,3 %</b>
<b>Käyttökate (EBITDA)</b>	<b>2 597</b>	<b>1 821</b>	
% liikevaihdosta	6,2 %	4,8 %	
<b>Liiketulos (EBIT)</b>	<b>1 798</b>	<b>1 235</b>	<b>+ 45,5 %</b>
% liikevaihdosta	4,3 %	3,3 %	
<b>Katsauskauden tulos</b>	<b>1 463</b>	<b>1 013</b>	
% liikevaihdosta	3,5 %	2,7 %	
<b>Liiketoiminnan rahavirta ennen rahoituseriä ja veroja</b>	<b>373</b>	<b>3 486</b>	
Omavaraisuusaste %	48,5 %	52,3 %	
Rahavarat	7 414	15 609	
<b>Kassakonversio %</b>	<b>14,5 %</b>	<b>191,5 %</b>	

## Tase – Avainluvut

1 000 €	30.6.2024 IFRS - Tilintarkastamaton	30.6.2023 IFRS - Tilintarkastettu
<b>Varat</b>		
<b>Pitkäaikaiset varat yhteensä</b>	<b>19 997</b>	<b>11 568</b>
Vaihto-omaisuus	1 863	2 738
Myyntisaamiset ja muut saamiset	21 040	14 585
Rahavarat	7 414	15 609
<b>Varat yhteensä</b>	<b>50 313</b>	<b>44 500</b>
<b>Oma pääoma ja velat</b>		
Emoyhtiön omistajille kuuluva oma pääoma yhteensä	22 189	21 156
Määräysvallattomien omistajien osuus	1 167	809
Pitkäaikaiset vuokrasopimusvelat	1 949	111
Lyhytaikaiset velat yhteensä	24 996	22 421
<b>Oma pääoma ja velat yhteensä</b>	<b>50 313</b>	<b>44 500</b>

Avainluvut

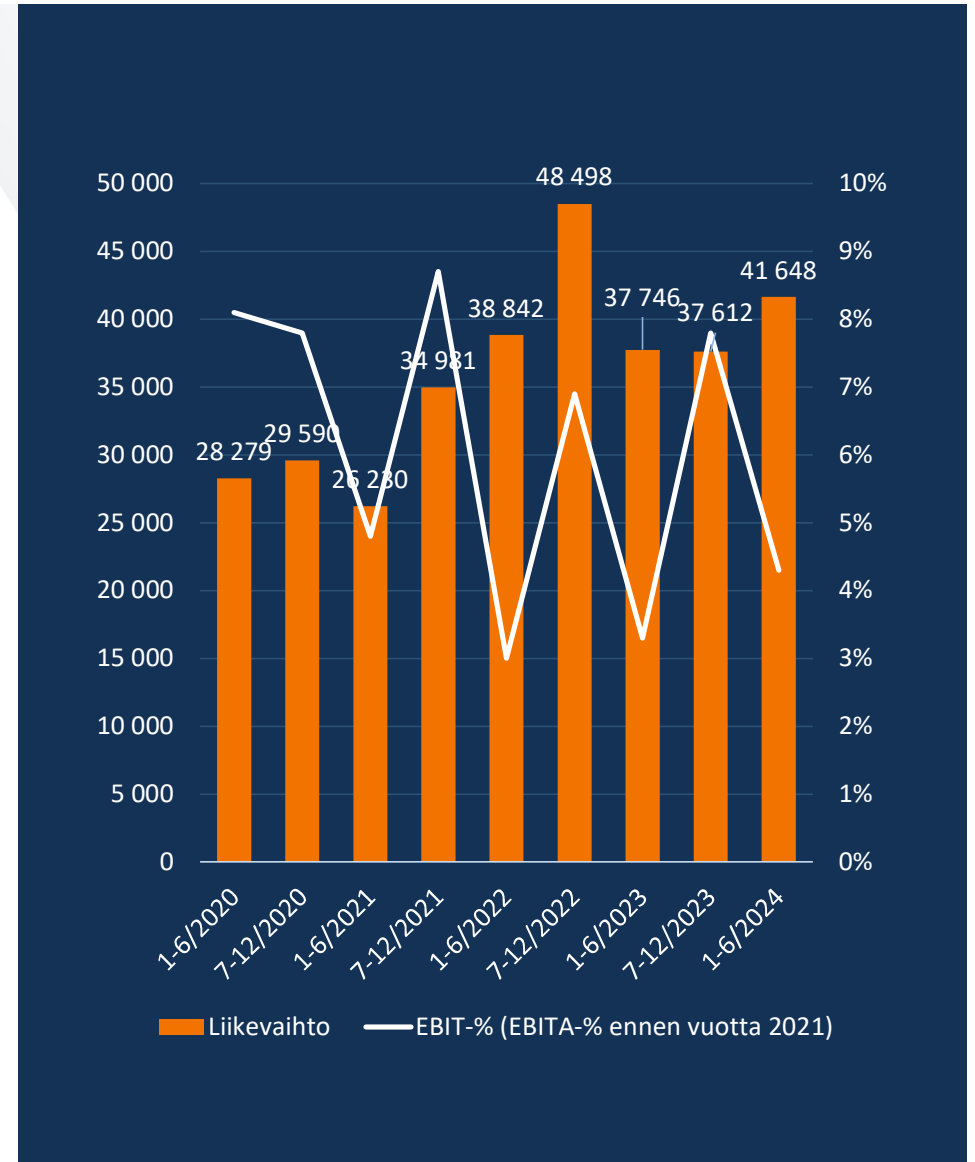


# Taloudellinen kehitys



## Katsauskauden liikevaihdon kasvu seurausta pääosin projektiliiketoiminnan kasvusta

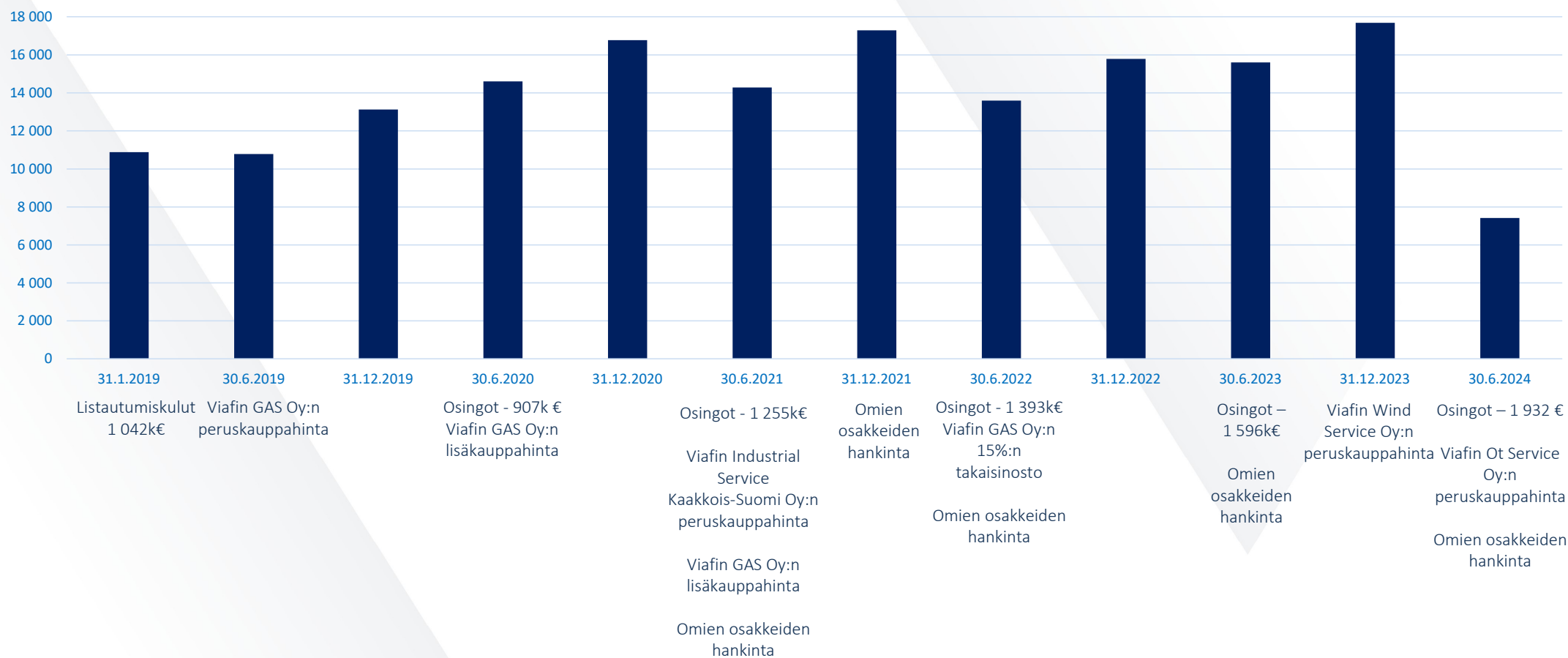
- H1/2024 liikevaihto nousi 10,3 % vertailukauteen (H1/2023) nähden ja EBIT nousi 45,5 % samalla vertailukaudella
- Arviomme mukaan kunnossapitoliiiketoiminnan liikevaihdon osuus tulee tilikaudella 2024 olemaan noin 85 (92) prosenttia ja projektiliiketoiminnan liikevaihdon osuus noin 15 (8) prosenttia arvioidusta kokonaisliikevaihdosta



# Likvidit varat

2.12 € / osake

Rahavarat / Osakkeiden lkm  
ilman omia osakkeita



# Liiketoiminnan pääomatehokkuus

## Nettokäyttöpääoma

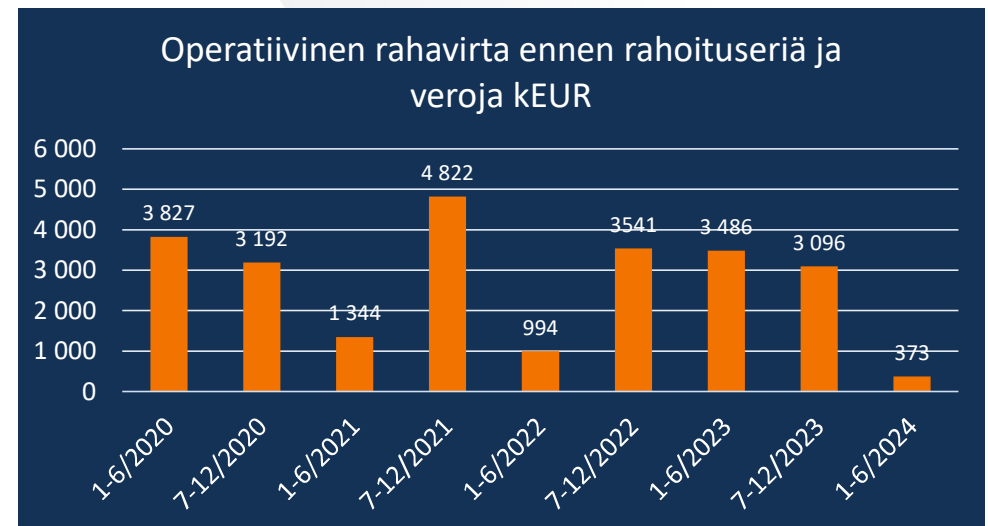
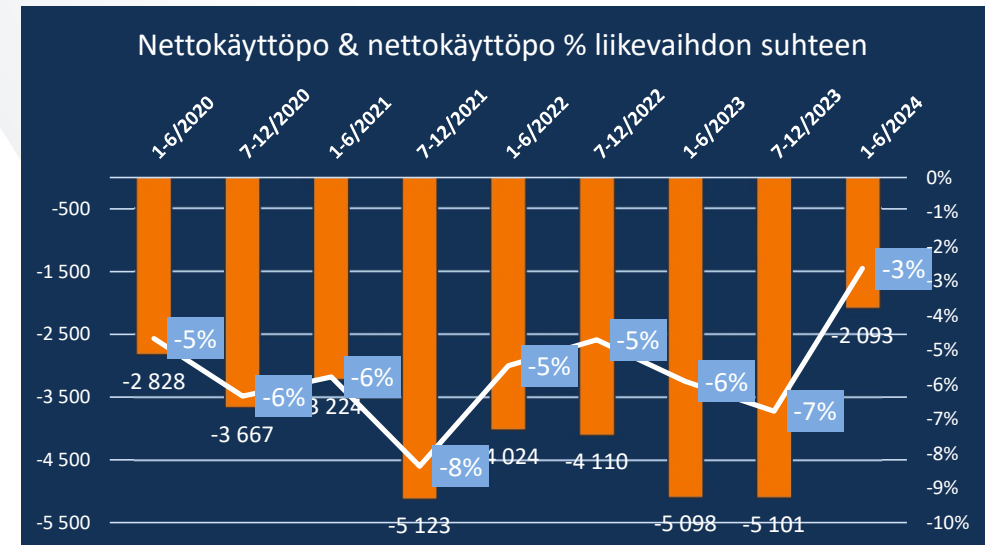
- Yhtiön nettokäyttöpääoma on normaalisti negatiivinen asiakkaiden ennakkomaksujen johdosta
- Nettokäyttöpääoman muutos vertailukauteen nähden johtuen pääosin kasvaneita myyntisaamisista
- Suhteellinen taso LTM-liikevaihtoon nähden -3% tasolla

## Liiketoiminnan rahavirta ennen rahoituseriä ja veroja

- H1/2024 liiketoiminnan rahavirta oli 373k€
- Keskeisimpänä tekijänä laskeneelle liiketoiminnan rahavirralla ennen rahoituseriä ja veroja oli kasvaneet myyntisaatavat

## Kassakonversio

- H1/2024 kassakonversio oli 14,5%
- H1/2023 kassakonversio oli 191,5%



Nettokäyttöpo:ssa FAS-luvut: 07/2019-06/2021 ja IFRS-luvut: 07/2021 ->

Operatiivisessa rahavirrassa FAS-luvut: 07/2019-12/2020 ja IFRS-luvut: 01/2021 ->



# Viafin Servicen liiketoiminta-alueet

## Kunnossapitoliiketoiminta

- Monipuoliset huolto-, asennus- ja kunnossapitopalvelut teollisuudelle, kaasun käyttöön, siirtoon ja jakeluun sekä tuulivoimaloiden asennus- ja huoltopalvelut.
- Palvelut tarjotaan jatkuvina kunnossapitosopimuksina, resurssimyytinä tai yksittäisinä pienprojekteina.
- Vahvuuksina kustannustehokkuus ja joustava, paikallinen toimintamalli.
- Osuus liikevaihdosta keskimäärin 75% (H1/2024 83%).



## Projektiliiketoiminta

- Projektiliiketoiminta koostuu valikoiduista, 1-5 miljoonan euron putkistoasennuksista Suomessa.
- Olemme teollisuuden projektiputkistojen markkinajohtaja Suomessa.
- Vahvuuksina keskittymisen tuoma projektinhallinnan osaaminen, korkea laatu ja tuloksellisuus.
- Panostamme aktiivisesti kannattavien projektikilpailutusten voittamiseksi.
- Osuus liikevaihdosta keskimäärin 25% (H1/2024 17%).



# Liiketoiminnan katsaus

## Alueellinen huolto- ja kunnossapitoliiketoiminta

- Markkina aktivoitui odotetusti Q2/2024 aikana
- Tilikauden liikevaihto, 34,5 MEUR, pysyi viimevuoden tasolla. Tuoreiden yritysostojen vaikutus kunnossapitoliiketoiminnan liikevaihtoon painottuu toiselle vuosipuoliskolle.
- Jatkoimme onnistuneesti toimenpiteitä kunnossapitoliiketoiminnan kannattavuuden parantamiseksi
- Vuoden 2024 ensimmäisellä vuosipuoliskolla panostimme vahvasti tuoreiden yritysostojen (JL Steel Group Oy:n Wind Group-liiketoiminta sekä OT Service Oy) integraatioihin, jotka ovatkin sujuneet suunnitellusti.
- Vuoden 2024 ensimmäisellä vuosipuoliskolla henkilömäärämme kasvoi keskimäärin 141 henkilöllä

## Projektiliiketoiminta

- Katsauskauden liikevaihto, 7,1 MEUR, nousi vertailukauteen nähden (3,7 MEUR)
- Projektiliiketoiminnan osuus tulee tilikaudella 2024 kasvamaan vertailuvuoteen nähden, kuten Q1 liiketoimintakatsauksessa ennakoimme.
- Jatkoimme tarkkaa valikointia tarjottavien projektien osalta huolimatta kiristyneestä projektiliiketoiminnan kilpailusta

# Markkinanäkymä ja ohjeistus

## Markkinanäkymä

- Kunnossapitomarkkinassa aiheuttaa edelleen epävarmuutta syksyn TES-kierros ja niihin mahdollisesti heijastuvat lakkotoimet. Epävarmuutta lisäävät myös asiakkaiden muutosneuvottelujen mahdolliset vaikutukset ulkopuolisen työvoiman käyttöön
- Kuten olemme aiemmin todenneet projektimarkkina pysyy pitkällä aikavälillä atraktiivisena erityisesti uusien vihreiden investointien ajamana, lyhyellä aikavälillä investointihalukkuuteen liittyy edelleen epävarmuutta
  - Yhtiön vahva asema teollisuusputkistoprojektien toteuttajana sekä kaasu- ja vetyteknologiaosaajana antaa mahdollisuuden hyötyä tulevista investoinneista
- Markkinariskeistä huolimatta näemme, että meillä on kunnossapito- ja projektimarkkinassa edelleen mahdollisuus toimia kannattavammin sekä meillä on merkittäviä kasvumahdollisuuksia orgaanisesti ja yritysostoin

## Taloudellinen ohjeistus 2024

- Vuoden 2024 aikana arviomme liikevaihtomme kasvavan (75,4 miljoonaa euroa vuonna 2023) ja tilikauden suhteellisen liiketuloksen (EBIT-%) paranevan (5,5 prosenttia vuonna 2023) viime tilikauteen verrattuna (muuttumaton, julkaisu 26.2.2024)

# Strategia ja tavoitteet kaudelle 2023-2025

## Strategia

## Tavoitteet

## 1.1.-30.6.2024 Toteumat

Asiakaslähtöinen palveluvalikoiman kasvattaminen ja palveluiden maanlaajuisen verkoston laajentaminen

### Kannattavuus

- Yhtiö tavoittelee 8 prosentin liiketulosta (EBIT)

Liikevaihto 41,6m€

Paikallisen, yrittäjähenkisen liiketoiminnan ja kilpailukyvyn jatkuva vahvistaminen

### Kassakonversio

- Yhtiö tavoittelee vuosittain yli 100 prosentin kassakonversiota. Laskukaavana "Liiketoiminnan rahavirta ennen rahoituseriä ja veroja / Käyttökate"

EBIT 1,8m€ (4,3%)

Toimialan halutuin työpaikka

### Liikevaihto

- Yhtiö tavoittelee vuosittain 10 prosentin keskimääräistä liikevaihdon kasvua

EPS 0,40€

Yritysosotot omistaja-arvoa painottaen

### Osinko

- Yhtiön tavoitteena on jakaa vuosittain kasvavaa osinkoa

Kassakonversio 14,5%



# Kasvustrategia



- Viafin Servicellä on mahdollisuus kasvattaa liiketoimintaansa nykyisillä liiketoiminta-alueilla
- Uusien palveluiden avulla yhtiö pystyy laajentumaan merkittävästi yhä suuremmille markkinoille

# Kasvustrategian painopisteet 2024

Asiakaslähtöinen palveluvalikoiman kasvattaminen ja palveluiden maanlaajuisen verkoston laajentaminen

Paikallisen, yrittäjähenkisen liiketoiminnan ja kilpailukyvyn jatkuva vahvistaminen

Toimialan halutuin työpaikka

Yrityssostot omistaja-arvoa painottaen

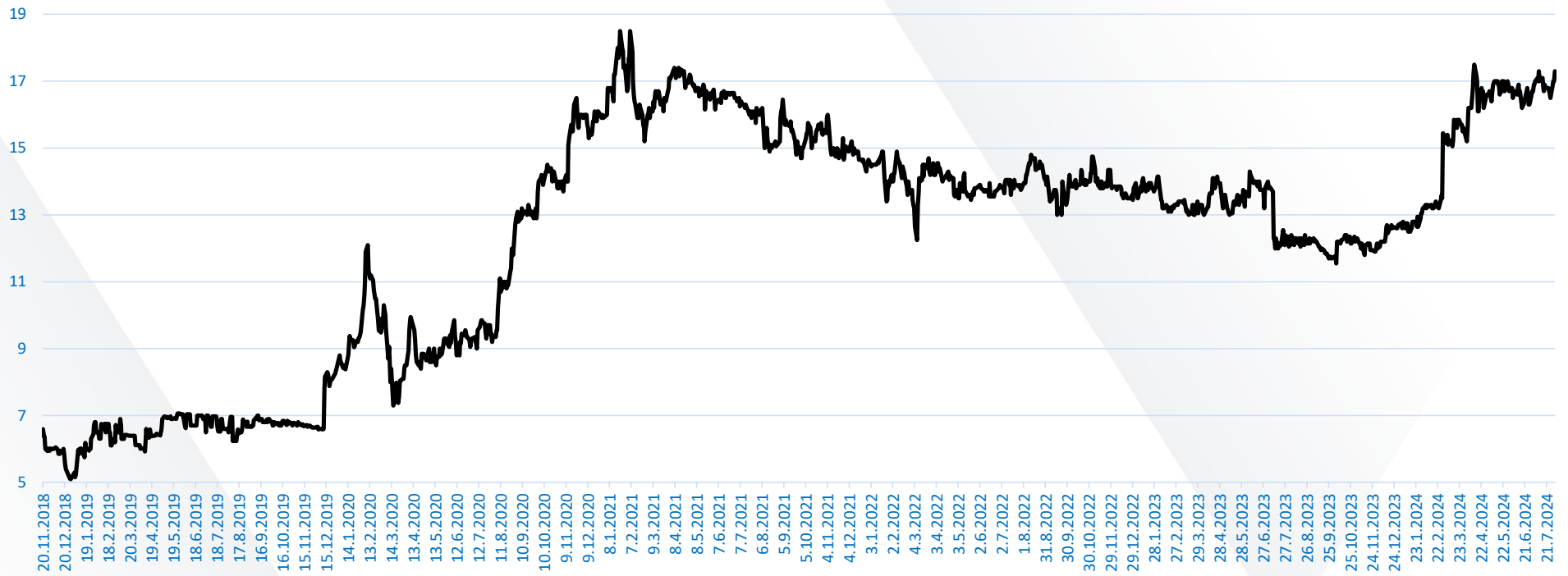
## Vahvuudet

- Laaja ja monipuolinen asiakaskunta
- Kustannustehokas rakenne
- Ketterä paikallinen päätöksenteko
- Sitoutunut henkilöstö
- Yrittäjyys

## 2024 Painopistealueet

- Kunnossapitopalveluiden kannattavuuden terävöittäminen
- Vetyosaamisen laajentaminen
- Paikallisten toimintojen vahvistaminen kannattavan kasvun tukemiseksi
  - Rekrytoinnit ja osaamisen kasvattaminen
  - Palveluvalikoiman laajentaminen
- Tuulivoimakunnossapidon laajentaminen
- Yrityssostomarkkinan jatkuva kartoittaminen

# Osakkeen kehitys (4.8.2024)



## Osakkeenomistajat 30.6.2024

Osakkeenomistajat 30.6.2024	Osakemäärä	%-osuus osakkeista	Muutos vrt. 31.12.2023, kpl
1. Skillhouse Oy	404 549	11,15%	-
2. Luhtala Kari Pekka	281 905	7,77%	-
3. MSK Group Oy	257 273	7,09%	-
4. Baj Oy	223 808	6,17%	-
5. Oy Fincorp AB	211 655	5,83%	52 508
6. Keskinäinen Työeläkevakuutusyhtiö Varma	140 000	3,86%	-
7. Viafin Service Oyj	134 008	3,69%	17 993
8. Takoa Invest	126 755	3,49%	-
9. Eläkevakuutusosakeyhtiö Veritas	125 000	3,44%	-
10. Kilpeläinen Toni Olavi	117 021	3,22%	-
<b>10 suurinta yhteensä</b>	<b>2 021 974</b>	<b>55,72%</b>	<b>70 501</b>
<b>Kaikki osakkeet yhteensä</b>	<b>3 628 795</b>	<b>100,00%</b>	

Lähde: Euroclear



[www.viafinservice.fi](http://www.viafinservice.fi)

## Johtoryhmän muutokset (1-6/2024)

- Nykyiseen johtoryhmään kuuluvat Viafin Servicen toimitusjohtaja Heikki Pesu, talousjohtaja Patrik Hämälä (30.6.2024 asti), Viafin GAS Oy:n toimitusjohtaja Marko Haapasalmi, Viafin Industrial Service Oy:n toimitusjohtaja Jukka Yli-Penttilä sekä Viafin Process Piping Oy:n toimitusjohtaja Panu Rastas
- Viafin Service talousjohtaja Patrik Hämälä ilmoitti jättävänsä tehtävänsä talousjohtajana 30.6.2024 ja uudeksi talousjohtajaksi nimitettiin Eemil Kronqvist 1.7.2024 alkaen.
- Yhtiö tiedotti 26.7.2024, että Viafin Servicen johtoryhmän jäsen ja Viafin Servicen tytäryhtiö Viafin Process Piping Oy:n toimitusjohtaja Panu Rastas jättää tehtävänsä alustavasti 26.10.2024 alkaen.



# Tunnuslukujen laskentakaavat

<b>Käyttökate (EBITDA)</b>	=	Liikevaihto + liiketoiminnan muut tuotot – materiaalit ja palvelut – henkilöstökulut – liiketoiminnan muut kulut
<b>Käyttökate liikevaihdosta, %</b>	=	Käyttökate / Liikevaihto
<b>Liiketulos (EBIT)</b>	=	Liikevaihto + liiketoiminnan muut tuotot – materiaalit ja palvelut – henkilöstökulut – liiketoiminnan muut kulut – poistot ja arvonalentumiset
<b>Liiketulos liikevaihdosta, %</b>	=	Liiketulos / Liikevaihto
<b>Kassakonversio, %</b>	=	Liiketoiminnan rahavirta ennen rahoituseriä ja veroja / Käyttökate
<b>Osakekohtainen tulos (EPS)</b>	=	Kauden tulos ilman vähemmistöosuutta / Osakkeiden lukumäärä keskimäärin ilman omia osakkeita
<b>Korollinen bruttovelka</b>	=	Korollinen pitkäaikainen vieras pääoma + korollinen lyhytaikainen vieras pääoma
<b>Omavaraisuusaste, %</b>	=	(Oma pääoma yhteensä + vähemmistöosuus) / (Taseen loppusumma – saadut ennakot)